

ELABORACIÓN DEL JUEGO “EL LIBRO DE LA OCA” PARA ALUMNADO DE 1º, 2º y 3º CURSO DE EDUCACIÓN PRIMARIA.

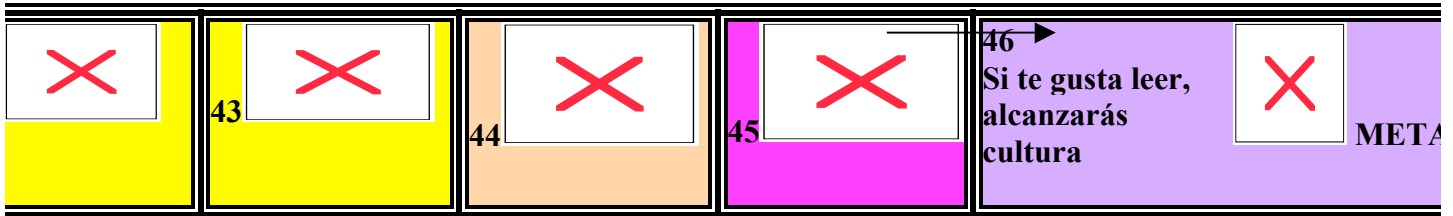
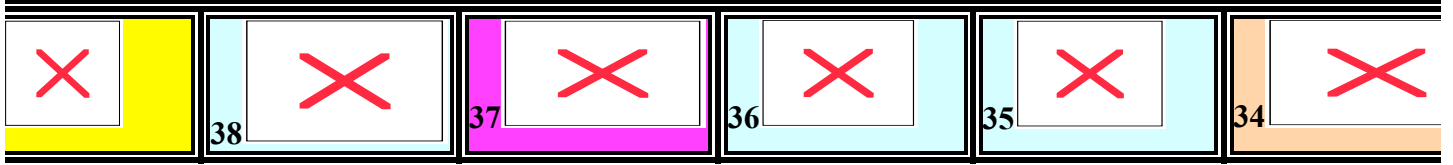
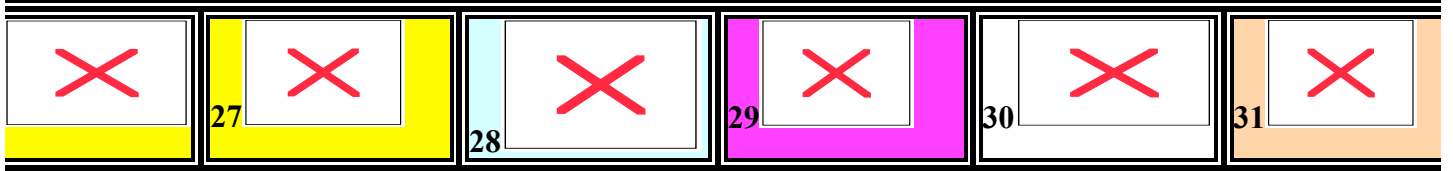
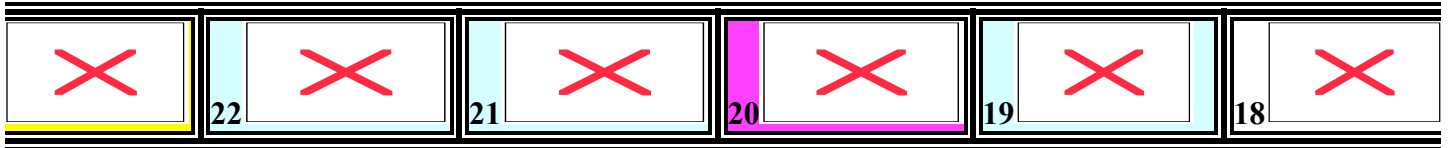
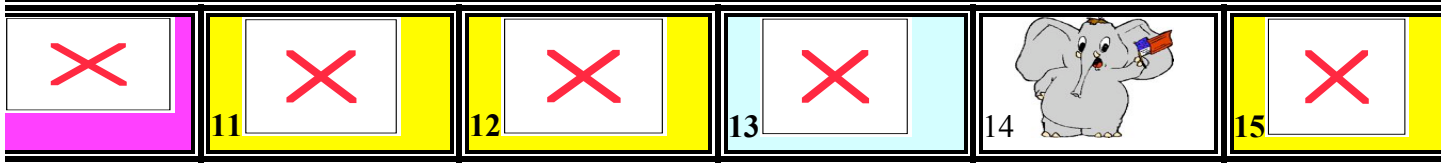
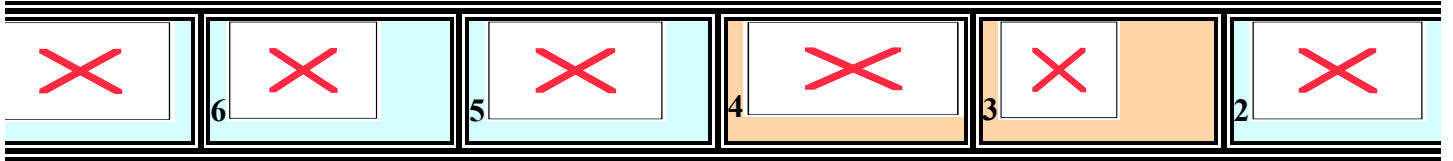
<p>JUSTIFICACIÓN DE LA ACTIVIDAD</p>	<p>Uno de los objetivos del Departamento de Educación a través del Proyecto Atlante, es que los alumnos/as mejoren su nivel de competencias básicas, entre ellas leer y escribir con fluidez. Consideramos que una buena comprensión lectora y el éxito curricular son interdependientes (además de otros factores).</p> <p>El desarrollo de la actividad está basado en tres líneas de mejora del Proyecto Atlante:</p> <ul style="list-style-type: none"> - Mejorar el nivel de competencia lingüísticas del alumnado. - Fomentar el hábito lector, disciplina en el trabajo y motivación por aprender. - Implicar a las familias en la educación de sus hijos especialmente en el fomento de valores educativos.
<p>OBJETIVOS</p>	<ol style="list-style-type: none"> 1.- Fomentar en los alumnos/as el gusto y motivación por la lectura. 2.- Valorar la lectura como medio importante para el aprendizaje. 3.- Mejorar el hábito lector. 4.- Transmitir y enseñar al alumnado por medio del juego estrategias y hábitos lectores fundamentales. 5.- Trabajar las capacidades de atención, lectura, escucha y expresión de manera lúdica y divertida. 6.- Enseñar al alumnado el respeto de turnos, nombres de escritores y sus obras, fecha del día del libro... 7.- Implicar a las familias a jugar con sus hijos en una actividad que fomenta la motivación hacia la lectura. 8.- Pretendemos que este material elaborado pueda ser utilizado tanto en la biblioteca escolar como dentro del aula así como en el ámbito familiar de los alumnos/as.
<p>RESPONSABLES.</p>	<p>-Elaborada por Orientadora. -Profesorado y tutores de 1º 2º y 3º de Primaria la ponen en práctica con el alumnado. -Se trata de implicar también a las familias para que jueguen con sus hijos en casa.</p>
<p>DESCRIPCIÓN DE LA ACTIVIDAD Y RECURSOS.</p>	<p>Este juego es un instrumento para desarrollar la capacidad de escuchar, entender, expresar, aprender y motivar hacia la lectura por medio del juego. Está dirigido especialmente al alumnado de Primer ciclo de Primaria (1º y 2º curso) y del 2º ciclo de Primaria (3º curso).</p> <p>Está basado en el juego de La Oca tradicional, son necesarios para jugar: fichas de diferentes colores,(una para cada jugador), y un dado.</p> <p>Consta de un tablero con 46 casillas de diferente color y de un listado compuesto por los iconos del tablero con sus respectivos mensajes.</p> <p>Cada vez que un alumno llegue a una casilla, la deberá buscar en el listado de iconos y leer el mensaje correspondiente a cada casilla.</p> <p><u>Las casillas son de diferentes colores dependiendo del mensaje que intenten transmitir:</u></p> <p>1).- De motivación hacia la lectura y escritura: Son las 17 casillas de color azul claro. Los mensajes de estas casillas pretenden motivar al</p>

<p>DESCRIPCIÓN DE LA ACTIVIDAD Y RECURSOS.</p>	<p>color azul claro. Los mensajes de estas casillas pretenden motivar al alumnado hacia la lectura y hacerle entender de las ventajas de saber leer y escribir, adquirir cultura, ser buen estudiante, leer y escribir para sí mismos y para otras personas.</p> <p>2.)- Estrategias y hábitos lectores: Consta de 10 casillas de color amarillo, tratan de dar mensajes sobre estrategias y hábitos lectores positivos, consejos para leer, uso de marca páginas, manejo de diccionario, lectura diaria etc.</p> <p>3.)- De Información: Son las 6 casillas de color naranja claro, dan información sobre escritores, personajes de cuentos, fecha del día del Libro...</p> <p>4.)- Mixtas de Información-Motivación: Dos casillas de color naranja oscuro que además de informar también motivan a leer.</p> <p>5.)- Avance retroceso: Son las 5 casillas de color blanco y las 5 de color rosa. Dan órdenes de avance, retroceso, descanso o repetición de tirada.</p> <p>6.)- Casilla de meta color morado.</p> <p>Los mensajes se han realizado de forma rimada, por considerar que son más atractivos para la lectura de los niños/as y que se pueden interiorizar y memorizar con más facilidad.</p> <p>Cada jugador o cada grupo tendrá una ficha de un color. Cada vez que un jugador tire el dado , deberá llegar con su ficha a la casilla correspondiente del tablero. Posteriormente buscarán en el listado de dibujos el mensaje de la casilla y lo leerá en voz alta mientras los demás jugadores escuchan (actividad de atención, escucha, y respeto de turno).</p> <p>Guiados por el profesor/a o el adulto, expondrán oralmente y comentarán el contenido el texto que han leído para después cumplir las instrucciones (actividad de comprensión lectora).El jugador que antes llegue a la casilla 46 es el ganador del juego.</p>
<p>METODOLOGÍA</p>	<ul style="list-style-type: none"> - Activa y participativa. - Nos basamos en el juego. - Se ha implicado a las familias (para que los niños jugaran en casa con las familias). - Trabajo en grupo.
<p>EVALUACIÓN</p>	<ul style="list-style-type: none"> - Observación sistemática de aspectos como la actitud de los niños hacia la actividad, su implicación, la motivación hacia la lectura, esfuerzo por leer bien, aprendizaje de estrategias y del contenido de las casillas de información, actitud de escucha, expresión oral y respeto de turnos.
<p>ANEXOS</p>	<ul style="list-style-type: none"> - Tablero con las casillas. - Casillas con sus mensajes rimados.

anexos:

Tablero



EL LIBRO DE LA OCA



INTRUCCIONES

EL LIBRO DE LA OCA

1. 	Si estás aburrido y no sabes qué hacer una cosa te pido: ¡Empieza a leer!	7. 	Leer poesía también es bonito prueba un día y lee un poquito
2. 	Si lees un cuento a un niño pequeño que no sabe leer, verás que contento el se va a poner.	8. 	De leer tanto tu ya te cansas así por lo tanto un turno descansas.
3. 	También son buenos lectores escucha con atención, las actrices y actores de la televisión.	9. 	Una serie de consejos ahora tu debes saber de los ruidos ponte lejos para concentrarte y leer. (Salta dos casillas)
4. 	Blanca Nieves, Robinsson Cenicienta y los Tres Cerditos todos ellos cuentos son divertidos y bonitos.	10. 	El libro de la oca y tiro porque me toca. (Vuelve a tirar)
5. 	Leyendo periódicos, libros y revistas serás afortunado porque de todas las noticias estarás informado. (Avanzas una casilla)	11. 	Cada día un ratito te has de poner a leer y verás que poco a poquito buen lector llegarás a ser. (Avanza una casilla)
6. 	Para llegar a ser un buen estudiante has de saber que leer es importante.	12. 	Si no lees concentrado has de retroceder para saber donde te has despistado y así poderlo entender (3 casillas hacia atrás).
13. 	¡Que bonito es aprender a leer y a escribir! porque así has de poder mundos de realidad y fantasía descubrir.	19. 	Poco a poco tu verás que si mejoras leyendo enseguida notarás que eres mejor escribiendo

<p>14.</p> 	<p>Ahora has de cambiar tu rumbo y cuatro casillas has de adelantar porque el elefantito Dumbo con sus orejas te ha hecho volar.</p>	<p>20.</p> 	<p>El libro de la oca y tiro porque me toca.</p>
<p>15.</p> 	<p>Leyendo a diario media hora o más aumentarás tu vocabulario y contento te pondrás (Vuelve a tirar)</p>	<p>21.</p> 	<p>¡ Que divertido es leer! ¡ qué divertido es escribir! para de todo saber y poder transmitir.</p>
<p>16.</p> 	<p>Has llegado a la casilla de Pinocho y por eso te ha tocado regresar al número 8.</p>	<p>22.</p> 	<p>Un libro es un tesoro por eso lo debes cuidar guárdalo como si fuera oro porque buenos ratos te hará pasar.</p>
<p>17.</p> 	<p>Leer libros y además visitar la biblioteca es tan divertido o más que bailar en la discoteca (Avanza 3 casillas).</p>	<p>23.</p> 	<p>Leer deprisa no importa comprender es lo importante con lectura larga o corta poco a poco y adelante.</p>
<p>18.</p> 	<p>Escucha y espera porque por no leer diariamente a la casilla primera has de ir inmediatamente.</p>	<p>24.</p> 	<p>Si quieres ser maestro, albañil, deportista carpintero, camionero, cocinero ingeniero, médico o artista saber leer y escribir es lo primero.</p>
<p>25.</p> 	<p>Si quieres estar contento un consejo te voy a dar tu también puedes inventar y después escribir un cuento.</p>	<p>32.</p> 	<p>Si no sabes qué hacer en la escuela en los recreos te voy a proponer empieza a leer tebeos.</p>
<p>26.</p> 	<p>Si una palabra no entiendes al leer nunca debes continuar lo que tienes que hacer</p>	<p>33.</p> 	<p>Una casilla avanza con los caballeros andantes Don Quijote y Sancho Panza inventados por</p>

	es por su significado preguntar		Cervantes.
27.	 Si una palabra no entiendes al leer cuando sepas el abecedario pronto su significado podrás saber buscándola en el diccionario. (Vuelve a tirar)	34.	 Esto debes recordar en Abril el 23 no se te vaya a olvidar el día del Libro es.
28.	 Para aprender muchas cosas al colegio contento has de ir porque los profes te enseñan cosas curiosas y también a leer y a escribir.	35.	 Por medio de la escritura podrás comunicar cosas bonitas con encanto y dulzura a tus amigos y amiguitas.
29.	 El libro de la oca y tiro porque me toca.	36.	 Si no aprendes a leer ni tampoco a escribir poco podrás saber y no podrás transmitir. (retrocedes una casilla)
30.	 El hada madrina de la Cenicienta por mucho leer un deseo te va a conceder y en la casilla 40 te has de poner.	37.	 El libro de la oca y tiro porque me toca
31.	 Las historias que en las pelis ves con tanta ilusión son copiadas de los libros a la televisión.	38.	 Si lees frecuentemente cuenta te podrás dar que también tú con tu mente historias puedes inventar
39.	 Para los textos mejor comprender este consejo no has de olvidar el título has de leer y los dibujos del texto mirar. (repite tirada).	43.	 Cuando un libro largo lees Marca páginas colocarás para que al día siguiente veas dónde la lectura seguirás.

<p>40. </p>	<p>Divertidos y animados Gloria Fuertes escribía muchos cuentos rimados los puedes leer todavía</p>	<p>44. </p>	<p>Fueron escritores y buenos talentos Perrault, Samaniego y los Grill que eran hermanos todos inventaban cuentos y escribían con sus manos.</p>
<p>41. </p>	<p>Samaniego escribió “La Cigarra y la hormiga” léelo y cuéntaselo a un amigo o a una amiga.</p>	<p>45. </p>	<p>El libro de la Oca y tiro porque me toca.</p>
<p>42. </p>	<p>Si sobre lo leído inmediatamente a las preguntas del texto puedes responder quiere decir que fácilmente el texto has llegado a comprender (Repite tirada)</p>	<p>46. </p>	<p>Si te gusta leer alcanzarás cultura y llegarás a ser una persona de altura.</p>